

Etude d'opinion sur des questions institutionnelles à La Réunion

Rapport remis au Département de La Réunion
Septembre 2022



Sommaire

• Contexte et objectifs	3
• Méthode d'enquête	4
• Principales conclusions	5
• Résultats détaillés	6
• Table des intervalles de confiance	23

Contexte et objectifs

Mesure de l'opinion des habitants de La Réunion sur la situation institutionnelle de l'île

Département d'outremer depuis 1946, l'île de La Réunion a vu s'améliorer significativement le niveau de vie de ses habitants, qui ont bénéficié progressivement de l'alignement de leurs droits salariaux et sociaux sur les standards hexagonaux (alignement achevé en 2002, avec la fin de la mise à niveau du RMI).

Durant cette période, les investissements réalisés ont également permis de doter l'île d'infrastructures modernes, notamment dans les domaines des transports, de l'éducation et de la santé, des télécommunications...

Si le débat politique local a été virulent et focalisé sur l'alternative « autonomie ou départementalisation » jusque dans les années 80, force est de constater, depuis, que ces questions ont quitté le devant de la scène politique, à mesure que les lois de décentralisation donnaient de plus en plus de responsabilités aux collectivités locales (La Réunion est une Région mono-départementale).

Néanmoins, la question de « plus de décision locale » est régulièrement mise en avant dans certains milieux politiques ou économiques, locaux ou nationaux, ainsi que celle de la dérogation aux droit commun national, pour mieux adapter les décision politiques aux réalités locales.

Dans ce contexte, le Département de La Réunion souhaite disposer d'une mesure de l'opinion locale vis-à-vis de certaines questions institutionnelles ou statutaires.

Méthode d'enquête

- Pour ce faire, il a été réalisé une étude par sondage téléphonique, sur la base méthodologique suivante :
 - Echantillon représentatif des habitants de La Réunion de 18 ans et plus
 - Taille de l'échantillon interrogé : 500 individus
 - Quotas : sexe, âge et PCS du répondant, après stratification géographique des interviews par commune (quotas sur les arrondissements administratifs INSEE NSEO)
 - Questionnaire administré à La Réunion par des enquêteurs bilingues (français / créole réunionnais)
 - Les items de réponse pour les alternatives soumises ont été proposés en ordre aléatoire, pour éviter les biais d'effet d'ordre.
- Les interviews ont été réalisées par téléphone, fixes et mobiles, du 23 août au 2 septembre 2022.
- Marge d'erreur maximum, à 95% de probabilités : 4,5% (en plus ou en moins) des résultats observés sur l'ensemble des 500 personnes interrogées (TOUS) effectif N=500.
 - NB : une table des intervalles de confiance figure à la dernière page de ce rapport.
- Les résultats sur l'ensemble sont extrapolables : 1% = 6 400 personnes environ (Insee 2022).

Principales conclusions

- **68% des personnes interrogées estiment que la Départementalisation a été « une très bonne chose » pour La Réunion et les réunionnais**, 29% une « assez bonne chose »; 3% sont d'un avis inverse.
- **76% estiment qu'il vaut mieux avoir « les mêmes lois qu'en France »** (81% des 50 ans et plus), 22% sont d'un avis inverse (26% des hommes, 34% des 18-34 ans).
- **A choisir, 70% se déclarent « départementalistes »** (80% des 50 ans et plus); **19% « autonomistes »** (29% des 18-34 ans, 25% des 35-49 ans); 10% « ni l'un ni l'autre » ou ne se prononcent pas.
- **A choisir, 57% préfèrent garder le Département séparé de la Région** (68% des 18-34 ans, 65% dans le Nord) quand **38% préfèrent une « assemblée unique »** (50% des 35-49 ans, 47% des CSP+).
- **89% préfèrent que la Réunion garde son statut actuel** alors que 8% préféreraient un changement de statut qui irait vers celui d'une collectivité d'outremer, à l'image de la Nouvelle Calédonie ou de la Polynésie Française.
- **Pour autant, questionnés sur leur préférence pour le vote des lois, 61% préfèrent qu'elles soient votées à Paris**, à l'Assemblée Nationale (69% des 50 ans et plus, 72% dans le Nord), alors que **36% préféreraient que les lois soient votées à La Réunion, par les élus locaux en Assemblée locale** (46% des 18-34 ans, 41% des 35-49 ans, 49% dans l'Est).
- **Sur le découpage éventuel de grandes communes, les avis sont partagés** : 17% des personnes interrogées estiment que ce serait « une très bonne chose » (26% dans l'Ouest), 30% une « assez bonne chose »; 22% une « assez mauvaise chose », 26% une très mauvaise chose. 44% estiment néanmoins que cela pourrait améliorer les services rendus aux habitants (53% des CSP+, 54% dans l'Ouest); 26% que cela dégraderait les services rendus (40% dans l'Est), 27% que cela ne changerait pas les services rendus.

Résultats détaillés

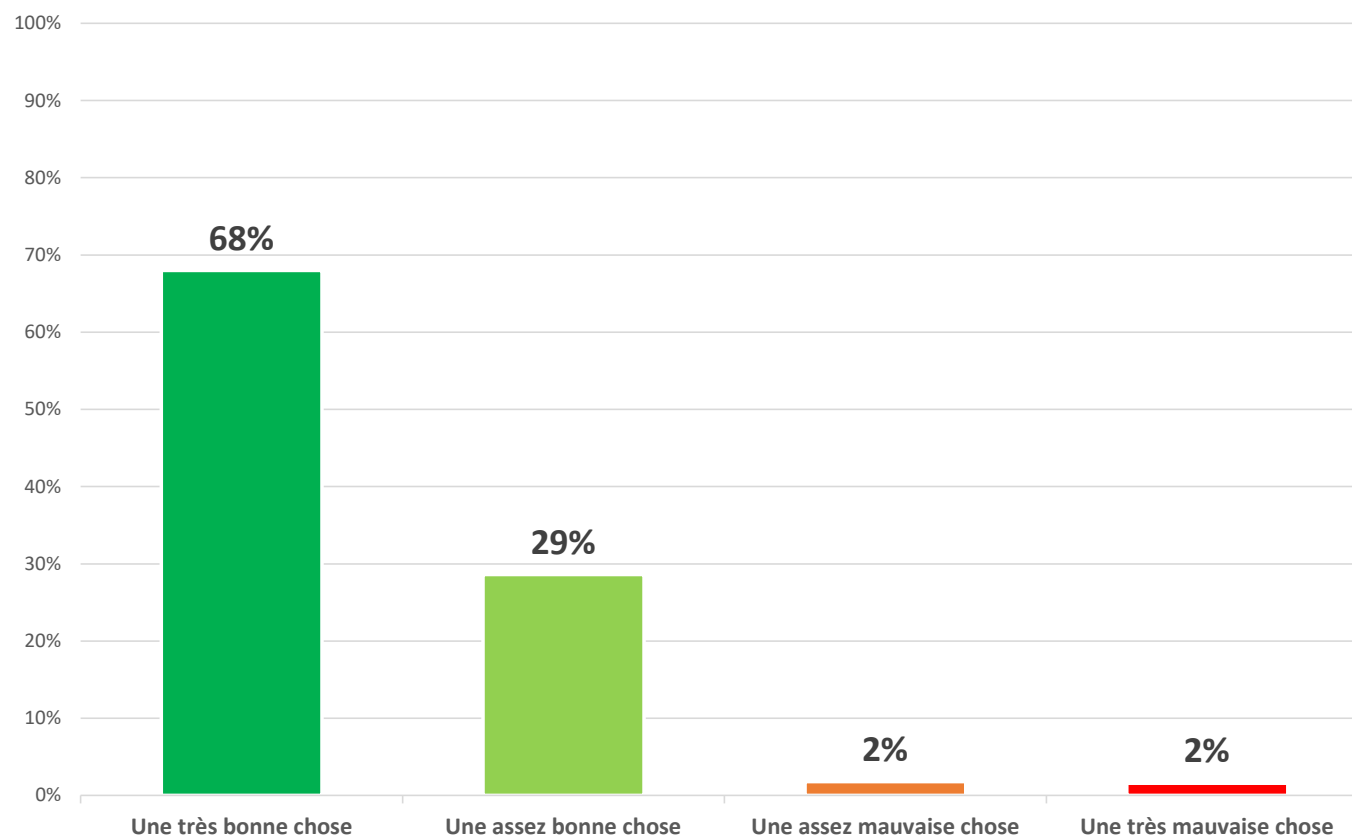
Note à l'intention du lecteur :

- Nb : en raison des arrondis, les cumuls peuvent parfois différer de 100%
- Quand le total diffère de 100% de plus de 2%, l'écart correspond au pourcentage de personnes interrogées qui ne se prononcent pas à la question posée.
- **Les données « colorées » présentent un écart significatif avec la moyenne (supérieur : vert; inférieur : rouge)**

Opinion sur la départementalisation

La Réunion est Département français depuis 1946, juste après la seconde guerre mondiale. Cela fait un peu plus de 75 ans maintenant. A votre avis, pour La Réunion et les réunionnais, devenir Département français a été :

N = 500



Opinion sur la départementalisation

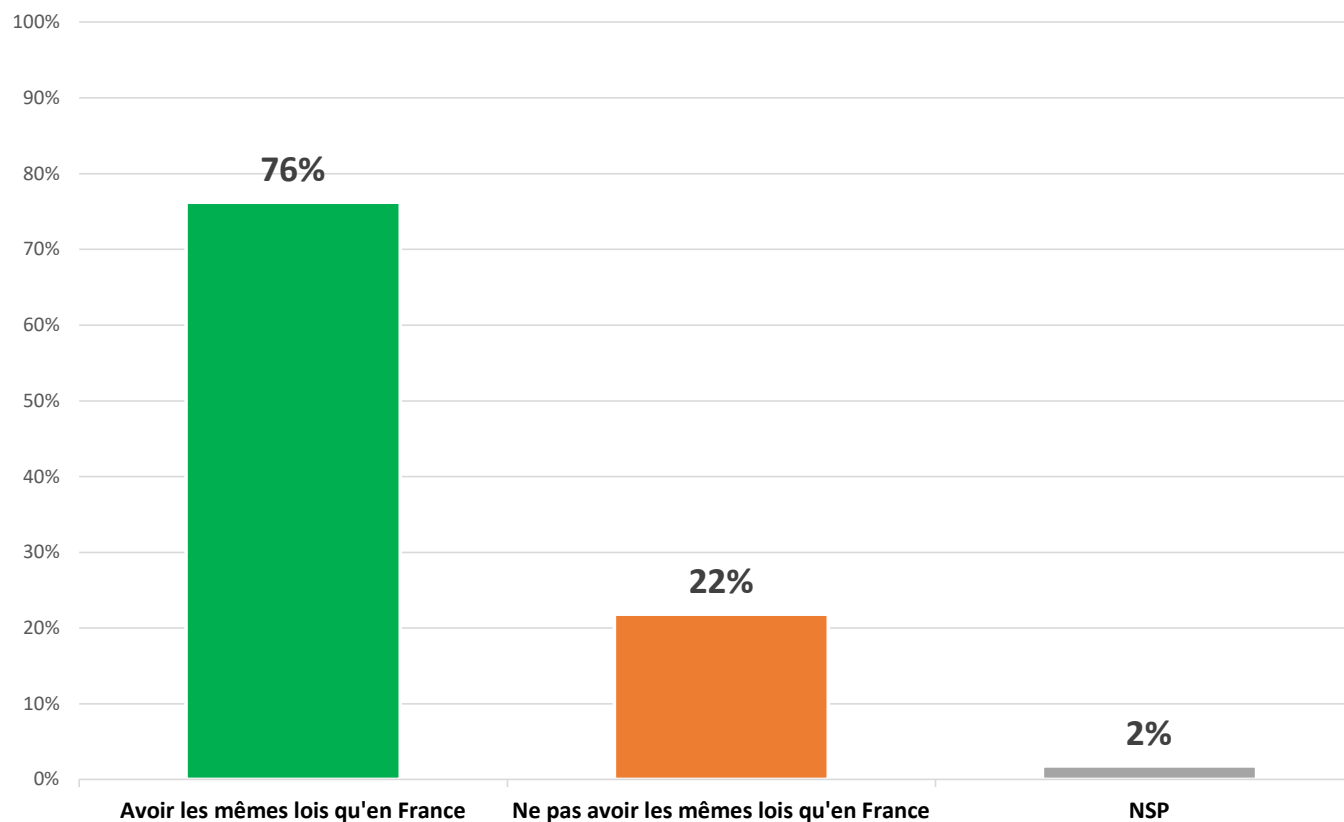
La Réunion est Département français depuis 1946, juste après la seconde guerre mondiale. Cela fait un peu plus de 75 ans maintenant. A votre avis, pour La Réunion et les réunionnais, devenir Département français a été :

Libellé	TOUS	H	F	18-34	35-49	> 50	CSP +	CSP -	NORD	SUD	EST	OUEST
Effectif >	500	234	267	142	156	204	108	392	124	178	73	125
Une très bonne chose	68%	68%	68%	65%	67%	71%	65%	69%	72%	69%	65%	65%
Une assez bonne chose	29%	29%	29%	30%	30%	27%	31%	28%	25%	29%	25%	34%
BONNE CHOSE	97%	96%	97%	95%	97%	98%	96%	97%	97%	98%	90%	99%
Une assez mauvaise chose	2%	2%	2%	4%	2%	0%	4%	1%	1%	1%	6%	1%
Une très mauvaise chose	2%	2%	2%	2%	1%	2%		2%	3%	1%	4%	
MAUVAISE CHOSE	3%	4%	3%	5%	3%	2%	4%	3%	3%	2%	10%	1%
	100%	100%	100%	100%	100%	100%	100%	100%	100%	100%	100%	100%

Lois nationales ou pas ?

Aujourd'hui, pour La Réunion, vous pensez qu'il vaut mieux : avoir les mêmes lois qu'en France ou ne pas avoir les mêmes lois qu'en France ?

N = 500



Lois nationales ou pas ?

Aujourd'hui, pour La Réunion, vous pensez qu'il vaut mieux : avoir les mêmes lois qu'en France ou ne pas avoir les mêmes lois qu'en France ?

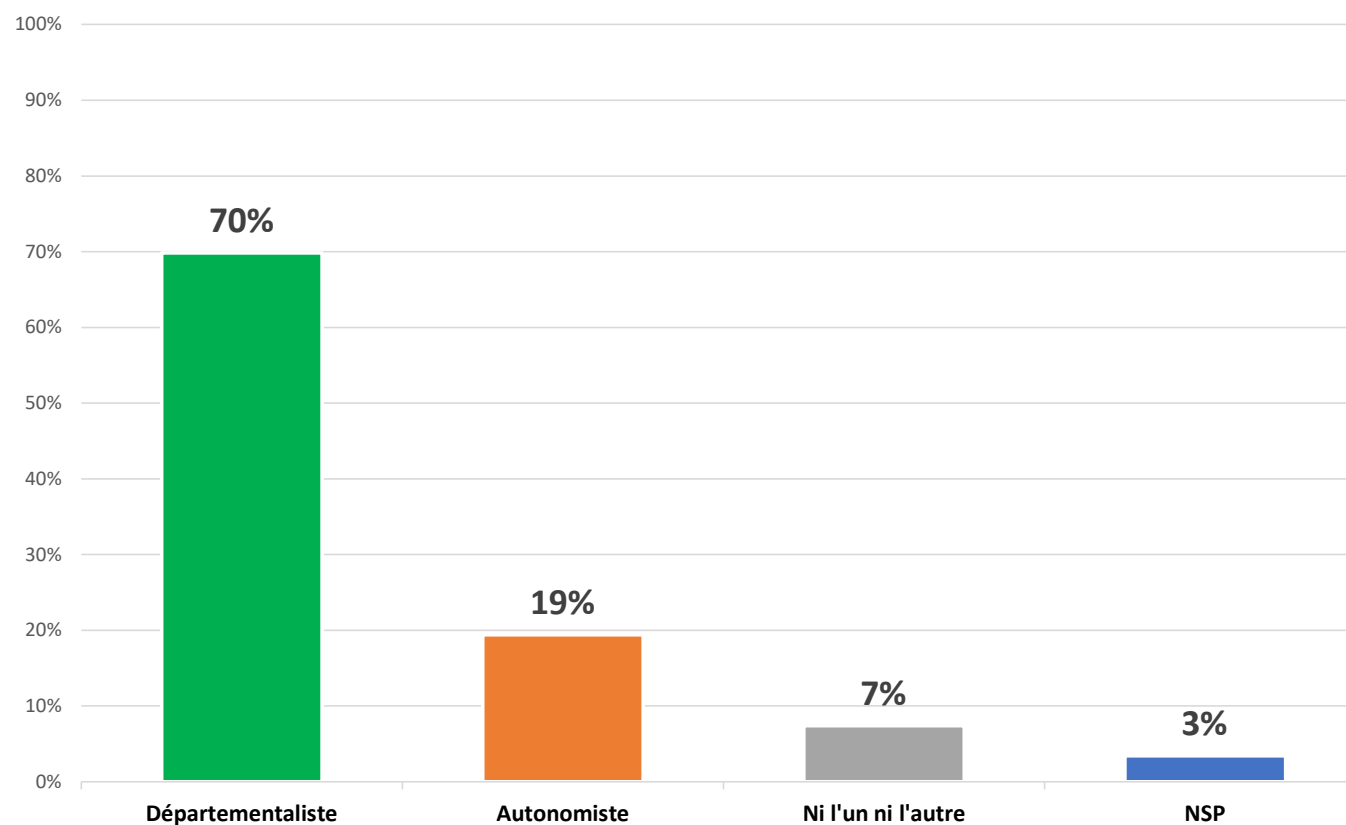
Libellé	TOUS	H	F	18-34	35-49	> 50	CSP +	CSP -	NORD	SUD	EST	OUEST
Effectif >	500	233	267	141	155	203	107	392	125	179	72	125
Avoir les mêmes lois qu'en France	76%	74%	79%	65%	81%	81%	74%	77%	73%	77%	79%	76%
Ne pas avoir les mêmes lois qu'en France	22%	26%	18%	34%	19%	16%	25%	21%	26%	21%	17%	23%
NSP	2%	1%	3%	2%	1%	3%	1%	2%	2%	2%	3%	1%
	100%	100%	100%	100%	100%	100%	100%	100%	100%	100%	100%	100%

Départementaliste ou Autonomiste ?

Pendant longtemps, les principaux partis politiques locaux étaient soit Départementalistes, soit Autonomistes.

Personnellement, vous vous sentez plus : Départementaliste ou Autonomiste ?

N = 500



Départementaliste ou Autonomiste ?

Pendant longtemps, les principaux partis politiques locaux étaient soit Départementalistes, soit Autonomistes.

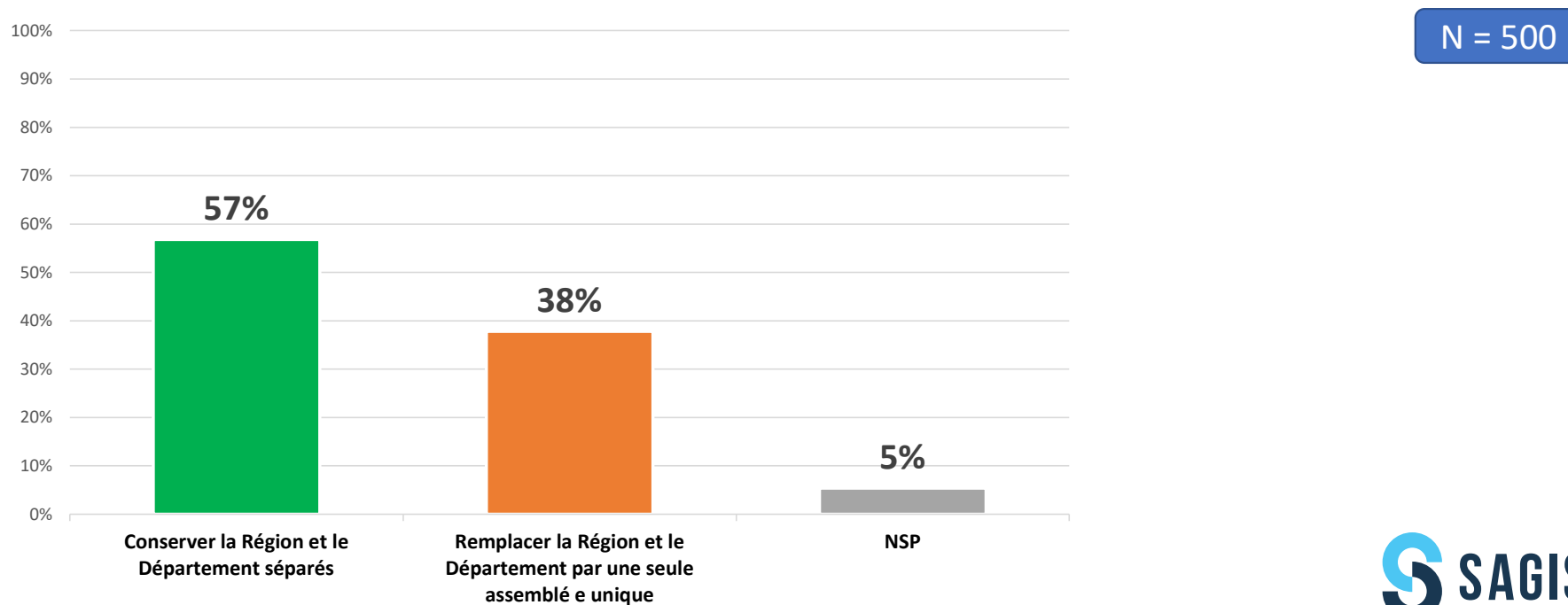
Personnellement, vous vous sentez plus : Départementaliste ou Autonomiste ?

Libellé	TOUS	H	F	18-34	35-49	> 50	CSP +	CSP -	NORD	SUD	EST	OUEST
Effectif >	500	233	267	141	155	203	107	393	125	178	71	126
Départementaliste	70%	69%	71%	58%	67%	80%	68%	70%	69%	72%	70%	68%
Autonomiste	19%	21%	18%	29%	25%	9%	21%	19%	20%	18%	22%	20%
Ni l'un ni l'autre	7%	6%	9%	7%	7%	8%	9%	7%	7%	8%	6%	9%
NSP	3%	4%	3%	7%	1%	3%	3%	4%	5%	3%	2%	3%
	100%	100%	100%	100%	100%	100%	100%	100%	100%	100%	100%	100%

Assemblée Unique ?

Il y a à La Réunion deux principales collectivités : la Région (Présidée par Huguette Bello), plutôt chargée du développement économique et le Département (Présidé par Cyrille Melchior), plutôt chargé des questions sociales. Certains Départements d'outremer (la Martinique et la Guyane) ont fait le choix, en 2016, de faire une seule assemblée unique, à la place du Département et de la Région. La Guadeloupe a préféré garder deux collectivités séparées.

Personnellement, vous pensez que pour La Réunion, il vaut mieux : conserver la Région et le Département séparés ou remplacer la Région et le Département par une seule assemblée unique ?



Assemblée Unique ?

Il y a à La Réunion deux principales collectivités : la Région (Présidée par Huguette Bello), plutôt chargée du développement économique et le Département (Présidé par Cyrille Melchior), plutôt chargé des questions sociales. Certains Départements d'outremer (la Martinique et la Guyane) ont fait le choix, en 2016, de faire une seule assemblée unique, à la place du Département et de la Région. La Guadeloupe a préféré garder deux collectivités séparées.

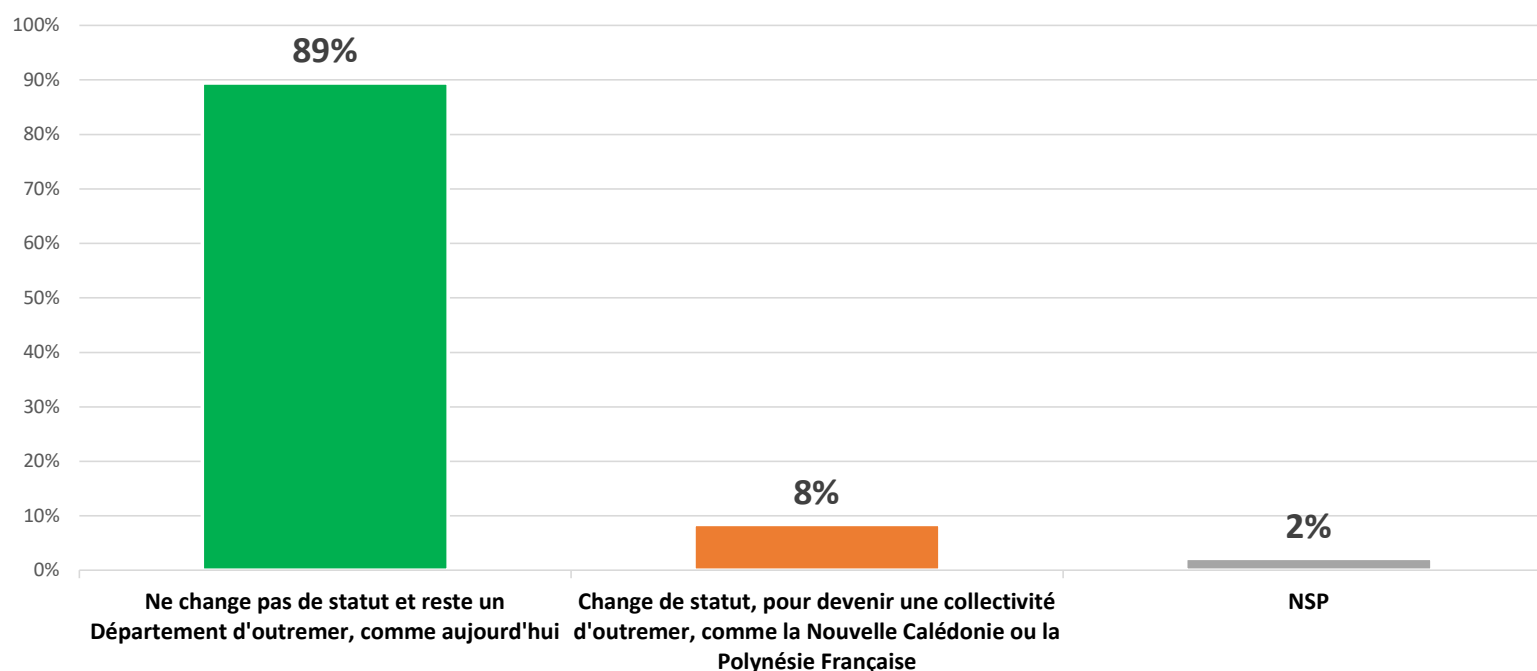
Personnellement, vous pensez que pour La Réunion, il vaut mieux : conserver la Région et le Département séparés ou remplacer la Région et le Département par une seule assemblée unique ?

Libellé	TOUS	H	F	18-34	35-49	> 50	CSP +	CSP -	NORD	SUD	EST	OUEST
Effectif >	500	233	267	141	155	203	108	393	123	178	72	126
Conserver la Région et le Département séparés	57%	53%	60%	68%	47%	56%	49%	59%	65%	50%	58%	57%
Remplacer la Région et le Département par une seule assemblée unique	38%	41%	35%	28%	50%	35%	47%	35%	34%	40%	37%	39%
NSP	5%	6%	5%	4%	3%	9%	4%	6%	1%	10%	6%	4%
	100%	100%	100%	100%	100%	100%	100%	100%	100%	100%	100%	100%

Changer de statut ?

Actuellement, La Réunion est un Département d'outremer, comme la Martinique, la Guadeloupe, la Guyane ou Mayotte. Certains autres territoires d'outremer, comme la Nouvelle Calédonie ou la Polynésie Française, ne sont pas des départements mais des collectivités d'outremer.

Personnellement, vous préféreriez que La Réunion : Change de statut, pour devenir une collectivité d'outremer, comme la Nouvelle Calédonie ou la Polynésie Française; ou ne change pas de statut et reste un Département d'outremer, comme aujourd'hui ?



Changer de statut ?

Actuellement, La Réunion est un Département d'outremer, comme la Martinique, la Guadeloupe, la Guyane ou Mayotte. Certains autres territoires d'outremer, comme la Nouvelle Calédonie ou la Polynésie Française, ne sont pas des départements mais des collectivités d'outremer.

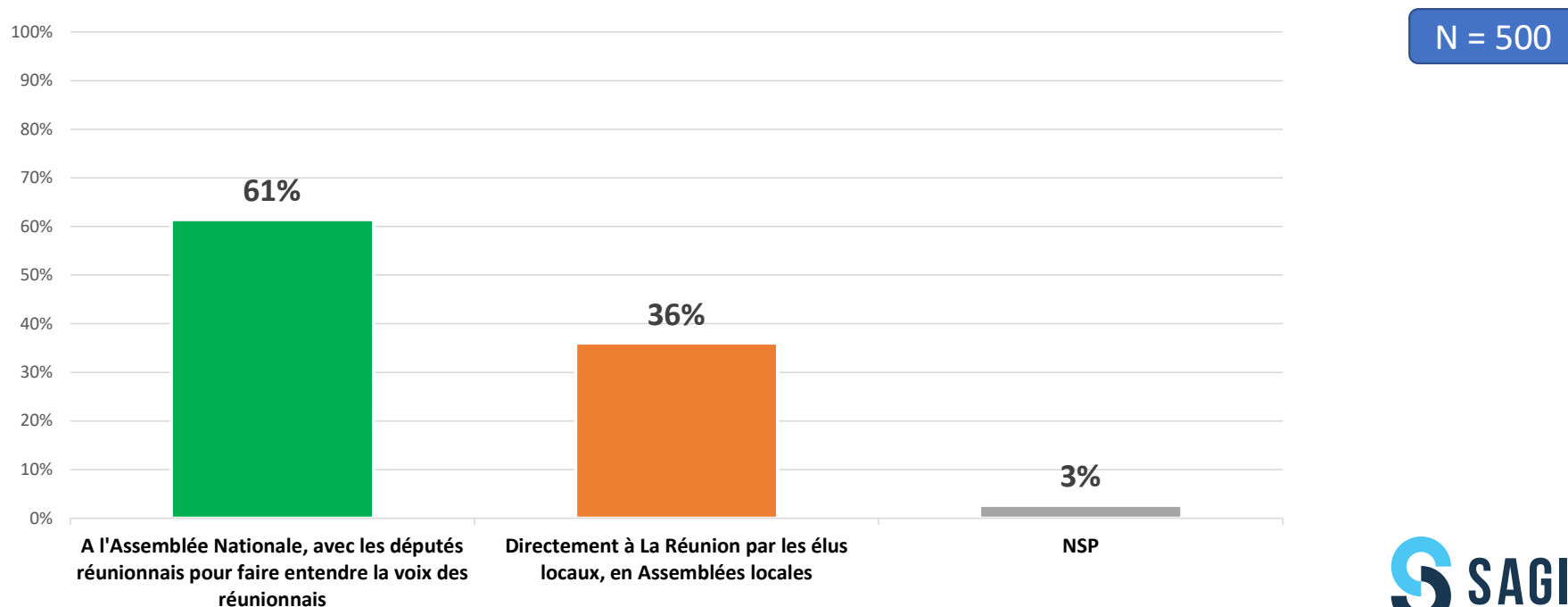
Personnellement, vous préféreriez que La Réunion : Change de statut, pour devenir une collectivité d'outremer, comme la Nouvelle Calédonie ou la Polynésie Française; ou ne change pas de statut et reste un Département d'outremer, comme aujourd'hui ?

Libellé	TOUS	H	F	18-34	35-49	> 50	CSP +	CSP -	NORD	SUD	EST	OUEST
Effectif >	500	233	268	141	155	204	107	393	124	177	72	126
Change de statut, pour devenir une collectivité d'outremer, comme la Nouvelle Calédonie ou la Polynésie Française	8%	11%	6%	14%	10%	4%	12%	8%	7%	4%	13%	13%
Ne change pas de statut et reste un Département d'outremer, comme aujourd'hui	89%	88%	91%	85%	89%	93%	87%	90%	93%	92%	83%	86%
NSP	2%	1%	3%	2%	1%	3%	2%	2%	1%	4%	4%	1%
	100%	100%	100%	100%	100%	100%	100%	100%	100%	100%	100%	100%

Vote des lois : national ou local ?

Pour les Départements d'outremer, comme la Réunion, c'est en principe la loi Française qui s'applique et ces lois sont votées à l'Assemblée nationale, à Paris. Pour les collectivités d'outremer, comme la Nouvelle Calédonie ou la Polynésie Française, leurs statuts sont plus autonomes et ce ne sont pas forcément les lois françaises qui s'appliquent : les lois sont plus souvent directement décidées et votées par les élus locaux, dans les assemblées locales (sauf dans les domaines que l'on appelle les domaines « régaliens »).

Personnellement, vous préféreriez, pour La Réunion, que les lois soient votées : A l'Assemblée Nationale, avec les députés réunionnais pour faire entendre la voix des réunionnais; ou directement à La Réunion par les élus locaux, en Assemblées locales ?



Vote des lois : national ou local ?

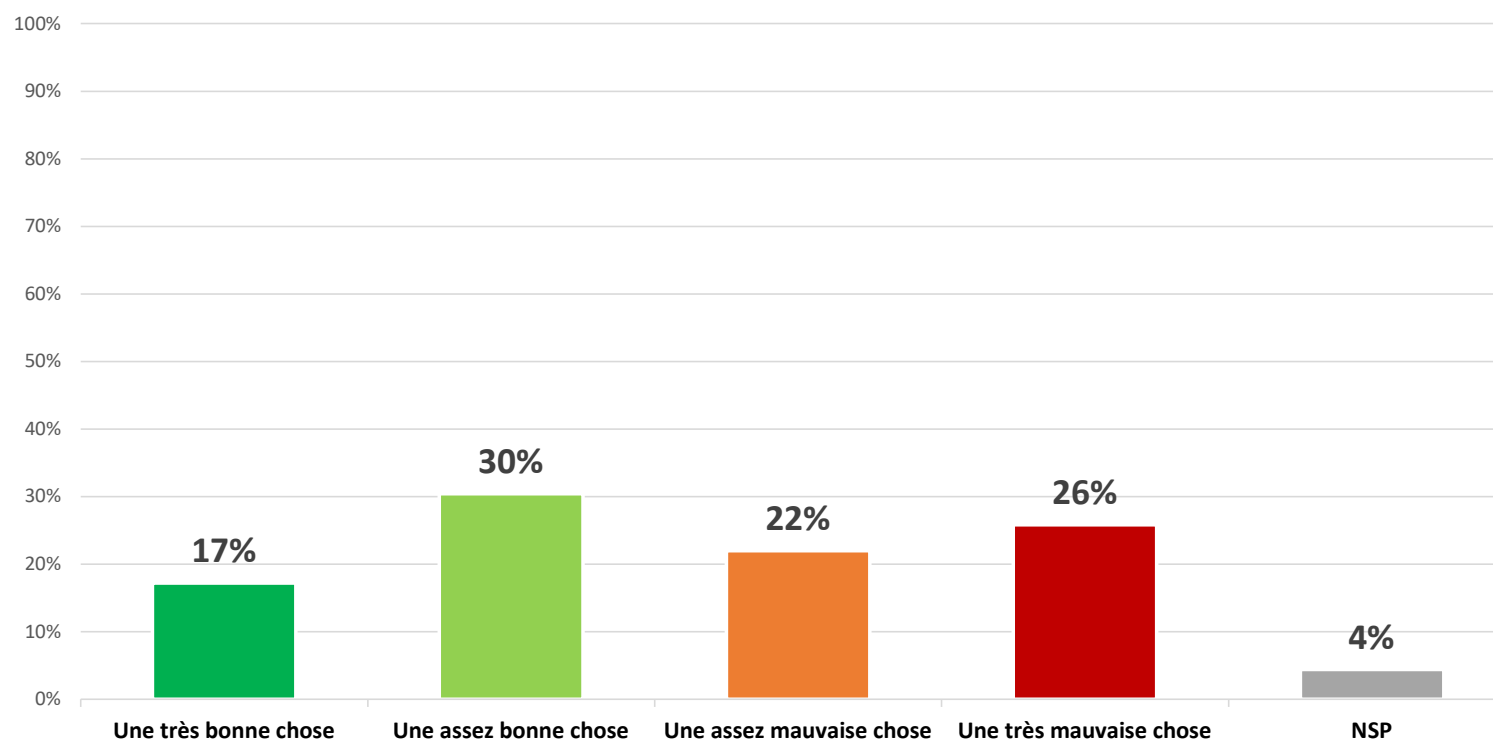
Pour les Départements d'outremer, comme la Réunion, c'est en principe la loi Française qui s'applique et ces lois sont votées à l'Assemblée nationale, à Paris. Pour les collectivités d'outremer, comme la Nouvelle Calédonie ou la Polynésie Française, leurs statuts sont plus autonomes et ce ne sont pas forcément les lois françaises qui s'appliquent : les lois sont plus souvent directement décidées et votées par les élus locaux, dans les assemblées locales (sauf dans les domaines que l'on appelle les domaines « régaliens »).

Personnellement, vous préféreriez, pour La Réunion, que les lois soient votées : A l'Assemblée Nationale, avec les députés réunionnais pour faire entendre la voix des réunionnais; ou directement à La Réunion par les élus locaux, en Assemblées locales ?

Libellé	TOUS	H	F	18-34	35-49	> 50	CSP +	CSP -	NORD	SUD	EST	OUEST
Effectif >	500	232	267	141	155	204	108	392	124	179	71	126
A l'Assemblée Nationale, avec les députés réunionnais pour faire entendre la voix des réunionnais	61%	63%	60%	53%	58%	69%	61%	61%	72%	61%	48%	59%
Directement à La Réunion par les élus locaux, en Assemblées locales	36%	36%	36%	46%	41%	25%	36%	36%	28%	35%	49%	38%
NSP	3%	2%	3%	1%	0%	6%	3%	2%	1%	3%	3%	3%
	100%	100%	100%	100%	100%	100%	100%	100%	100%	100%	100%	100%

Découpage des grandes communes ?

Si nous parlons maintenant d'un autre sujet, celui des grandes communes à La Réunion. Comme vous le savez, dans certaines d'entre elles, il y a eu des projets de découpage communal, pour créer des communes un plus petites. Pour vous, découper certaines des grandes communes en communes plus petites serait :



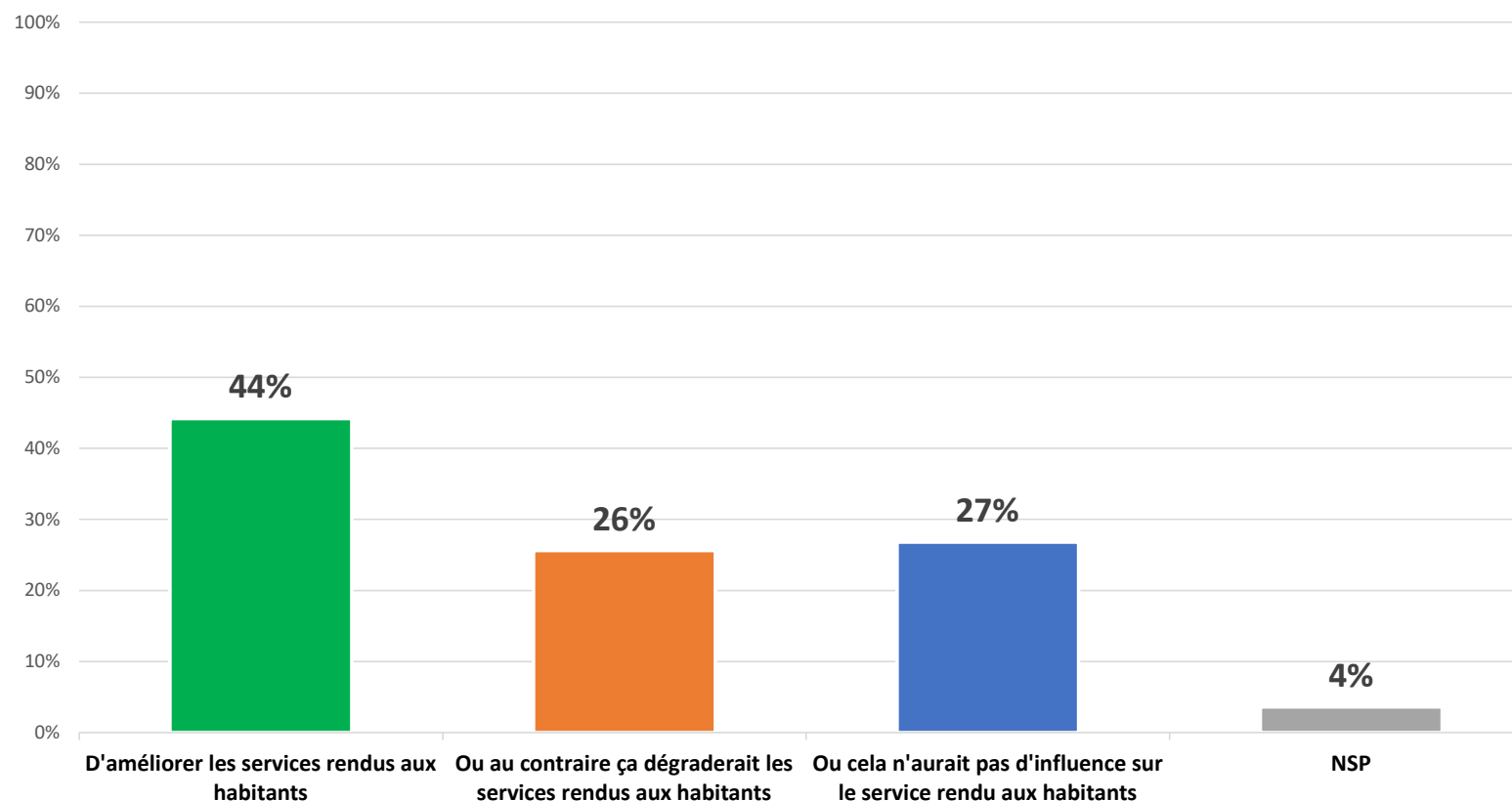
Découpage des grandes communes ?

Si nous parlons maintenant d'un autre sujet, celui des grandes communes à La Réunion. Comme vous le savez, dans certaines d'entre elles, il y a eu des projets de découpage communal, pour créer des communes un plus petites. Pour vous, découper certaines des grandes communes en communes plus petites serait :

Libellé	TOUS	H	F	18-34	35-49	> 50	CSP +	CSP -	NORD	SUD	EST	OUEST
Effectif >	500	232	268	141	155	203	107	392	124	178	72	126
Une très bonne chose	17%	17%	18%	12%	21%	18%	19%	17%	8%	19%	14%	26%
Une assez bonne chose	30%	30%	31%	36%	28%	29%	38%	29%	32%	31%	28%	30%
BONNE CHOSE	48%	46%	49%	48%	48%	47%	56%	45%	40%	50%	42%	56%
Une assez mauvaise chose	22%	18%	25%	28%	21%	19%	21%	22%	23%	22%	20%	23%
Une très mauvaise chose	26%	30%	22%	21%	28%	27%	21%	27%	33%	22%	37%	17%
MAUVAISE CHOSE	48%	49%	48%	50%	49%	46%	41%	50%	56%	44%	57%	40%
NSP	4%	5%	4%	2%	3%	7%	3%	5%	4%	6%	1%	4%
	100%	100%	100%	100%	100%	100%	100%	100%	100%	100%	100%	100%

Impact du redécoupage des grandes communes ?

A votre avis, découper certaines des grandes communes en communes plus petites permettrait : D'améliorer les services rendus aux habitants ; Ou au contraire ça dégraderait les services rendus aux habitants ; Ou cela n'aurait pas d'influence sur le service rendu aux habitants ?



Impact du redécoupage des grandes communes ?

A votre avis, découper certaines des grandes communes en communes plus petites permettrait : D'améliorer les services rendus aux habitants;
Ou au contraire ça dégraderait les services rendus aux habitants ; Ou cela n'aurait pas d'influence sur le service rendu aux habitants ?

Libellé	TOUS	H	F	18-34	35-49	> 50	CSP +	CSP -	NORD	SUD	EST	OUEST
Effectif >	500	232	268	142	155	203	107	393	124	177	72	126
D'améliorer les services rendus aux habitants	44%	41%	47%	42%	48%	42%	53%	42%	41%	39%	45%	54%
Ou au contraire ça dégraderait les services rendus aux habitants	26%	29%	22%	25%	29%	24%	25%	26%	24%	26%	40%	19%
Ou cela n'aurait pas d'influence sur le service rendu aux habitants	27%	25%	28%	33%	22%	26%	22%	28%	33%	28%	15%	26%
NSP	4%	4%	3%		1%	8%	1%	4%	3%	7%		1%
	100%	100%	100%	100%	100%	100%	100%	100%	100%	100%	100%	100%

Table des intervalles de confiance

Table de Gauss (à 95% de probabilité)

Exemple d'utilisation : Sur un échantillon de 250 personnes (colonne 1), une réponse de 35% (ligne 1) ou de 65% (ligne 3) présente une **marge d'erreur de 5.9%** (intersection colonne 1 et ligne 1 ou 3) **en plus ou en moins du pourcentage de réponse, à 95% de probabilité**

Taille de l'échantillon	2%	4%	6%	8%	10%	12%	15%	20%	25%	30%	35%	40%	45%	50%
	ou	ou	ou	ou	ou	ou	ou	ou	ou	ou	ou	ou	ou	ou
	98%	96%	94%	92%	90%	88%	85%	80%	75%	70%	65%	60%	55%	50%
100	2,7	3,8	4,7	5,3	5,9	6,4	7,0	7,8	8,5	9,0	9,3	9,6	9,8	9,8
150	2,2	3,1	3,8	4,3	4,8	5,2	5,7	6,4	6,9	7,3	7,6	7,8	8,0	8,0
200	1,9	2,7	3,3	3,8	4,2	4,5	4,9	5,5	6,0	6,4	6,6	6,8	6,9	6,9
250	1,7	2,4	2,9	3,4	3,7	4,0	4,4	5,0	5,4	5,7	5,9	6,1	6,2	6,2
300	1,6	2,2	2,7	3,1	3,4	3,7	4,0	4,5	4,9	5,2	5,4	5,5	5,6	5,7
400	1,4	1,9	2,3	2,7	2,9	3,2	3,5	3,9	4,2	4,5	4,7	4,8	4,9	4,9
500	1,2	1,7	2,1	2,4	2,6	2,8	3,1	3,5	3,8	4,0	4,2	4,3	4,4	4,4
600	1,1	1,6	1,9	2,2	2,4	2,6	2,9	3,2	3,5	3,7	3,8	3,9	4,0	4,0
800	1,0	1,4	1,6	1,9	2,1	2,3	2,5	2,8	3,0	3,2	3,3	3,4	3,4	3,5
1 000	0,9	1,2	1,5	1,7	1,9	2,0	2,2	2,5	2,7	2,8	3,0	3,0	3,1	3,1
1 200	0,8	1,1	1,3	1,5	1,7	1,8	2,0	2,3	2,5	2,6	2,7	2,8	2,8	2,8
1 500	0,7	1,0	1,2	1,4	1,5	1,6	1,8	2,0	2,2	2,3	2,4	2,5	2,5	2,5
2 000	0,6	0,9	1,0	1,2	1,3	1,4	1,6	1,7	1,9	2,0	2,1	2,1	2,2	2,2

Septembre 2022



Philippe Fabing
+262 692 04 03 75
pfabing@sagis.net

www.sagis.net